



Setor de transporte e comunicações tem queda de 15,61% em junho comparado ao mês anterior na Mesorregião Oeste Catarinense

Dada a importância de avaliar o comportamento do Mercado de Trabalho para otimizar a tomada de decisão no ambiente público e privado, no curto e longo prazo, o Observatório Socioeconômico da Mesorregião Oeste de Santa Catarina, do Curso de Ciências Econômicas da Unochapecó, divulga por meio deste boletim os principais resultados da geração de emprego no Oeste catarinense no mês de **junho de 2014**.

Os dados coletados são divulgados pelo Ministério do Trabalho e Emprego, por meio do CAGED, sempre na terceira semana de cada mês. O que o Observa produz, são os indicadores de atividade econômica para a Mesorregião Oeste de Santa Catarina, composta por 118 municípios, e uma população aproximada de 1.207.304 habitantes (IBGE 2011).

Diante do exposto, no presente boletim analisamos a movimentação no emprego por categoria desagregada, os saldos por setor de atividade, as profissões com maiores saldos, e sua respectiva escolaridade. Ademais, mostramos a evolução dos últimos 12 meses da pressão salarial na região, um indicativo da possível variação no custo unitário do trabalho.

1 O Mercado de Trabalho em Junho na Mesorregião Oeste de Santa Catarina

A Tabela 1 apresenta as admissões e os desligamentos no mercado de trabalho da Mesorregião Oeste de Santa Catarina por tipo de movimentação desagregada, divididas pelos quatro maiores saldos e pelo total da região Oeste. Percebe-se que o Oeste gerou um volume de **14.568** admissões em **junho**, sendo **11,96%** dessas em contratações de primeiro emprego e **88,04%** por reemprego, reintegração e contrato de trabalho. Com relação ao primeiro emprego apresenta queda de **9,45%** e no reemprego em **10,22%** em comparação a maio de 2014. Os municípios com maiores volumes de admissões foram **Concórdia e Xaxim com 1142 e 458 respectivamente**.

Do ponto de vista das demissões, a Mesorregião Oeste registrou um volume de **14.017** desligamentos, sendo que **41,57%** desses foram demissões sem justa causa ou por término de contrato, e **58,43%** desligamentos com justa causa, a pedido, aposentadoria, morte, término de contrato, trabalho prazo determinado corresponde ao restante.

Tabela 1 – Admissões e desligamentos dos tipos de movimentações por categoria desagregada, Oeste e municípios com maiores saldos em junho de 2014 e variação (%) mês*

Categoria Desagregada	Concórdia		Xaxim		São Miguel do Oeste		Pinhalzinho		Oeste	
	Junho	Var. (%) mês	Junho	Var. (%) mês	Junho	Var. (%) mês	Junho	Var. (%) mês	Junho	Var. (%) mês
Admissão por primeiro emprego	83	2,47	32	-39,62	50	-7,41	93	158,33	1.743	-9,45
Admissão por reemprego, reint, e Contrato de trabalho por prazo determinado	1.050	-0,38	426	-13,41	424	-8,62	202	-20,47	12.706	-10,22
Admissão por reintegração	0	0,00	0	0,00	1	-100,00	1	-66,67	3	-50,00
Contrato trabalho prazo determinado	9	12,50	0	0,00	0	-100,00	0	-100,00	116	-57,04
Total de Admissões	1.142	377,82	458	-15,96	475	-8,83	296	0,34	14.568	-10,92
Desligamento por demissão sem justa causa, término de contrato prz det, término contrato	470	-13,28	145	-11,59	154	-8,88	77	-15,38	5.827	-9,32
Desligamento por demissão com justa causa	10	42,86	5	-28,57	2	100,00	0	-100,00	307	4,42
Desligamento a pedido	368	-20,52	148	-33,63	166	-24,20	110	-14,06	5.741	-14,80
Desligamento por aposentadoria	0	0,00	0	0,00	0	0,00	0	0,00	3	-57,14
Desligamento por morte	6	100,00	1	-75,00	2	200,00	0	-100,00	47	4,44
Desligamento por término de contrato	154	-31,86	46	-34,29	40	-39,39	20	-50,00	1.990	-19,14
Término de contrato trabalho prazo determinado	4		0		9	50,00	0	-100,00	102	-56,96
Total de desligamentos	1.012	-0,98	345	-56,11	373	-19,26	207	-22,18	14.017	-13,52
Saldo	130		113		102		89		551	

Fonte: elaborado por Observa, junho 2014 a partir do Caged

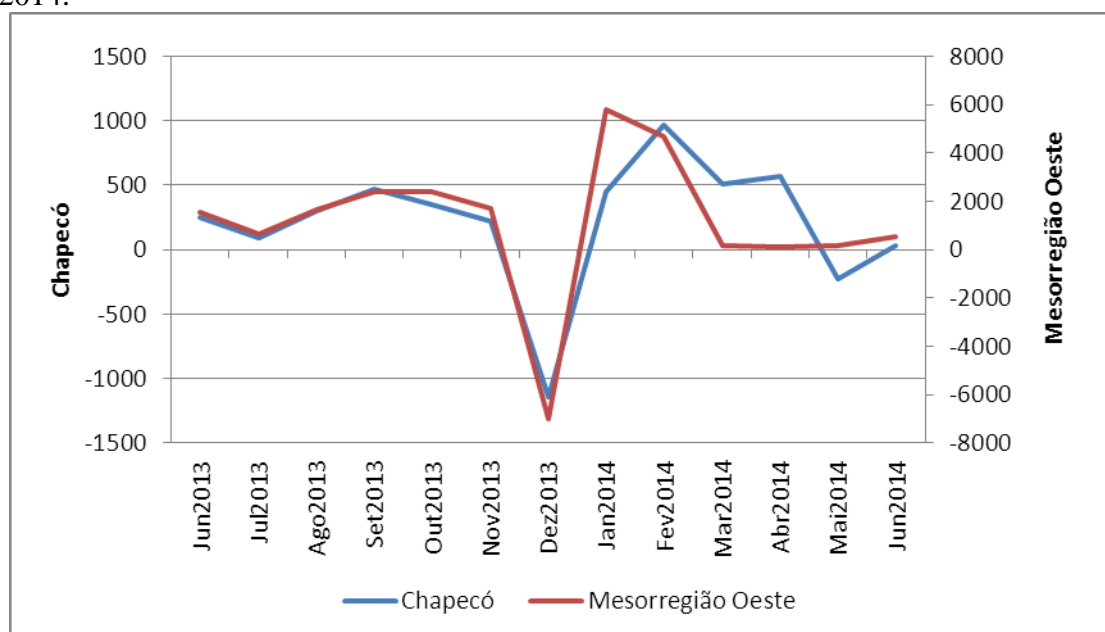
*sem ajuste sazonal

Diante do exposto, o saldo das movimentações na região Oeste no mês de junho registrou **551 postos de trabalho**, representando um aumento de **405 novas vagas** em comparação com maio de 2014. No mesmo sentido, **ocorre um aumento no volume de empregos no mesmo período de 2013, em que foram gerados no oeste 1576 novos postos de trabalho em junho.**

Do ponto de vista municipal, os destaques positivos em termos de geração de emprego foram **Concórdia, Xaxim e São Miguel do Oeste com 130, 113 e 102** novos postos de trabalho no mês de junho, respectivamente. Com destaque negativo na Mesorregião Oeste no mês de **junho** estão os municípios de **Água Doce, Videira e Ponte Serrada** que perderam **129, 68 e 58** postos de trabalho.

A Figura 1 sintetiza os resultados dos últimos 12 meses em termos de saldo das movimentações no mercado de trabalho na Mesorregião Oeste e em Chapecó. Sendo que Chapecó vem apresentando tendência de queda nos últimos dois meses, com relação ao Oeste observa uma estabilização.

Figura 1 – Saldo das Movimentações do Mercado de Trabalho no Oeste e Chapecó, junho 2014.



Fonte: Elaborado por Observa, junho 2014 a partir do Caged.

A Tabela 2 apresenta os resultados em termos da distribuição dos sub setores do emprego nos quatro municípios com maiores saldos. Os dados mostram o setor que mais criou postos de trabalho no Oeste em junho teve destaque no setor do **Comércio Varejista** seguido pelo da **Indústria de produtos alimentícios, com participação de 16,99% e 15,76%**. No município de **Chapecó 22,49%** correspondem ao **Comércio Varejista** e **12,54%** no setor da **Construção Civil**.

Tabela 2 – Geração de emprego por sub setor da economia – Oeste e maiores saldos, junho 2014 e variação (%) mês*

Setores da Economia	Chapecó		Setores da Economia	Concordia		Setores da Economia	Caçador		Setores da Economia	Joaçaba		Setores da Economia	Oeste	
	Jun.	Var. (%) mês		Jun.	Var. (%) mês		Jun.	Var. (%) mês		Jun.	Var. (%) mês		Jun.	Var. (%) mês
Comercio varejista	1.593	-9,28	Construção civil	482	-0,62	Indústria da madeira e do mobiliário	367	-13,85	Com. e administração de imóveis	471	1,07	Comércio varejista	4.857	-14,68
Construção civil	888	-9,85	Comércio varejista	395	-16,84	Comércio varejista	309	-22,17	Serv. de alojamento	374	1,36	Indústria de produtos alimentícios	4.504	-7,72
Indústria de produtos alimentícios	887	-12,78	Serv. de alojamento	310	-25,30	Serv. de alojamento	141	-12,96	Comércio varejista	240	-20,27	Construção civil	2.672	-8,87
Serv. de alojamento	729	-14,44	Indústria de produtos alimentícios	233	11,48	Transportes e comunicações	124	-32,97	Indústria de produtos alimentícios	109	-2,68	Serv. de alojamento	2.567	-14,35
Transportes e comunicações	674	-3,71	Transportes e comunicações	233	-22,33	Indústria do material elétrico e de comunicações	113	-7,38	Construção civil	63	-32,26	Transportes e comunicações	2.352	-15,61

Fonte: elaborado por Observa, junho 2014 a partir do Caged

*sem ajuste sazonal

Ademais, **Concórdia** apresenta distribuição setorial das novas vagas de **22,38%** na **construção civil** e **18,34%** no **comércio varejista**. O município de **Caçador** teve destaque no setor

da indústria da madeira e do mobiliário com participação de 20,98% e Joaçaba no comércio e administração de imóveis 1,65%.

O setor do **Comércio Varejista** apresentou queda em comparação ao mês de **maio de 2014** em **9,28%**; **16,84%**; **22,17%**; **20,27%** nos municípios de **Chapecó, Concórdia, Caçador e Joaçaba, respectivamente**. No entanto, verifica-se aumento no setor da indústria de produtos alimentícios em **Concórdia de 11,48%** e serviços de alojamento para o município de **Joaçaba com 1,36% de crescimento**.

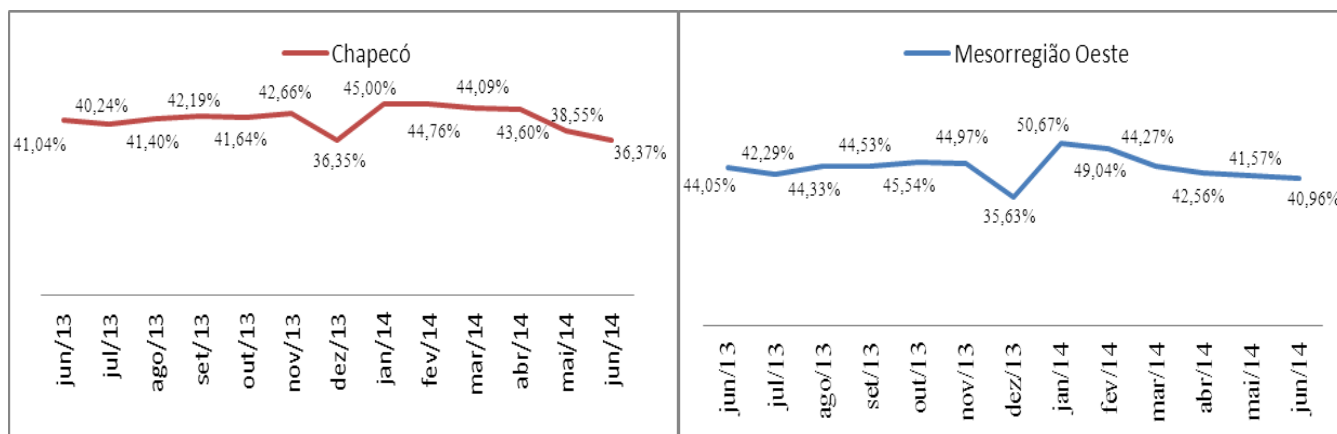
Do ponto de vista das ocupações que geraram maiores saldos, destacam-se os Trabalhadores da Produção de Bens e Serviços Industriais, cujo saldo foi de 11.810 novos postos em junho, em seguida também merece destaque a ocupação dos Trabalhadores dos Serviços, Vendedores do Comércio em Lojas e Mercados, em que o saldo foi de 5.603 novos postos na região Oeste em junho de 2014.

Em termos de escolaridade, o maior volume de geração foram para profissionais com Ensino Médio completo e Fundamental Completo que geraram 12.428 e 4.454 novos postos de trabalho na região Oeste em junho de 2014. Em contrapartida, os maiores salários médios mensais encontram-se nos profissionais do Ensino Superior Completo R\$ 2040,04; Ensino Superior Incompleto R\$ 1.191,55; Ensino Médio Completo R\$ 1.177,65.

2 Os Sinais do Mercado de Trabalho

Nesta seção apresentamos a evolução do mercado de trabalho, comparação entre as admissões e desligamentos. A figura 2 trata-se do comportamento dos desligamentos por pedido e sua representação diante dos desligamentos totais. O comportamento em relação ao mês anterior **apresenta queda em Chapecó e Mesorregião Oeste ficando em 36,37% e 40,96% respectivamente**.

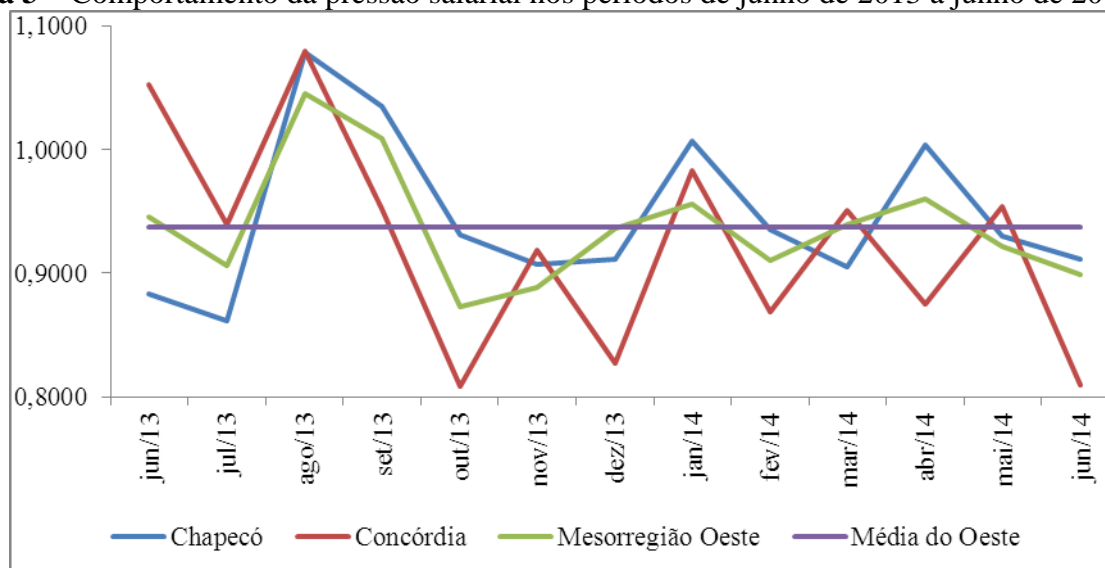
Figura 2 - Evolução da participação dos desligamentos por pedido em relação ao total de desligamentos



Fonte: Elaborado por Observa, junho 2014 a partir do Caged.

Conforme a figura 3, faz-se uma análise sobre o indicador da pressão salarial, formada pelo salário dos admitidos em relação aos salários dos demitidos. Tendo como **destaque o município de Chapecó e Concórdia** entre as cidades que compõem a Mesorregião Oeste de Santa Catarina.

Figura 3 – Comportamento da pressão salarial nos períodos de junho de 2013 a junho de 2014



Fonte: Elaborado por Observa, junho 2014 a partir do Caged.

A pressão salarial mede a proporção entre os salários dos admitidos em comparação aos demitidos, no qual demonstra uma queda em Chapecó de **0,9299 em maio** ante **0,9112 pontos em junho de 2014**. No caso de Concórdia a queda foi mais acentuada de **0,9540** para **0,8095 pontos**.

*Coordenação: Prof. Julio Cesar Araujo da Silva Junior
E-mail: julio_economia@unochapeco.edu.br*

*Pesquisa e relatório: Téc. Fábio Júnior Piccinini
E-mail: fajpiccinini@unochapeco.edu.br*